

Handleiding wachtwoord vergeten

Wachtwoordsite openen

1

Open Google Chrome

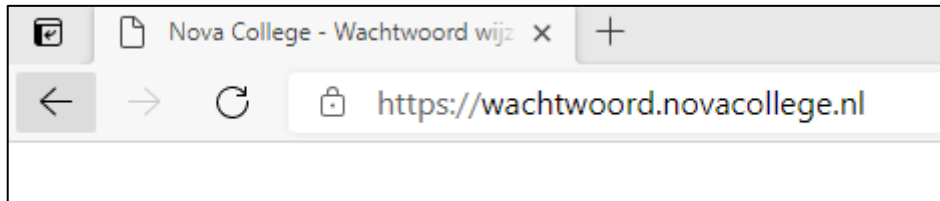


of Microsoft Edge.



2

Typ in de adresbalk: **<https://wachtwoord.novacollege.nl>**



3

Druk op ***Enter***.



Stap 1

1

Klik op **Wachtwoord vergeten**.
Een nieuw venster opent.

Wachtwoord vergeten

2

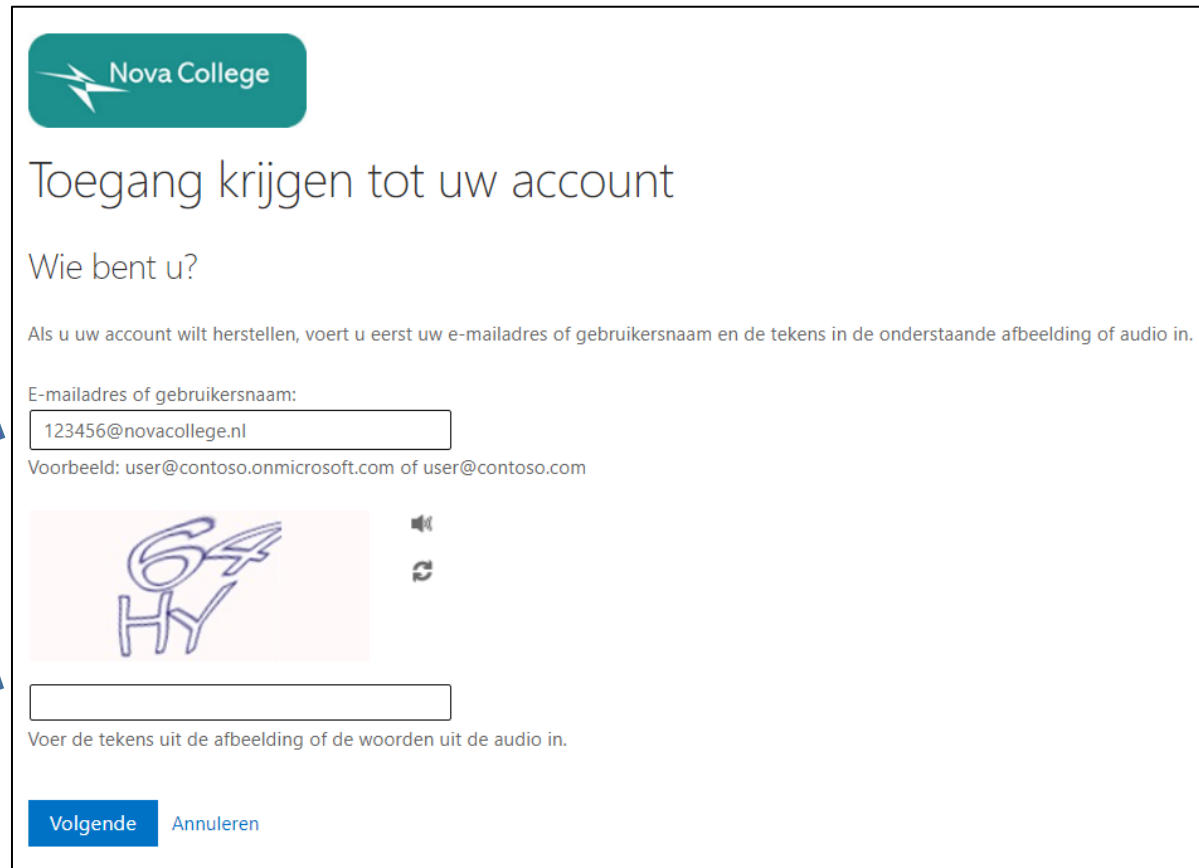
Typ je gebruikersnaam. Dat is je
stamnummer@novacollege.nl.

3

Typ de tekens die je ziet.

4

Klik op **Volgende**.



The screenshot shows a web form for password recovery. At the top left is the Nova College logo. The main heading is 'Toegang krijgen tot uw account'. Below this is the question 'Wie bent u?' followed by instructions: 'Als u uw account wilt herstellen, voert u eerst uw e-mailadres of gebruikersnaam en de tekens in de onderstaande afbeelding of audio in.' There is a text input field containing '123456@novacollege.nl'. Below it is a note: 'Voorbeeld: user@contoso.onmicrosoft.com of user@contoso.com'. A CAPTCHA image shows the numbers '64' and the letters 'HY' in a stylized font. There is an empty text input field for the CAPTCHA. At the bottom are two buttons: 'Volgende' (highlighted in blue) and 'Annuleren'.


Stap 2

5

Kies voor een e-mail, sms-bericht of bellen om een code te krijgen.

Dit hangt af van wat je eerder hebt ingesteld voor wachtwoord herstel.

In dit voorbeeld kiezen we ***E-mail***.



Toegang krijgen tot uw account

verificatiestap 1 > nieuw wachtwoord kiezen

Geef op hoe we contact moeten opnemen voor verificatie:

- Stuur e-mail naar mijn alternatieve e-mailadres
- Sms-bericht naar mijn telefoon verzenden
- Mijn mobiele telefoon bellen

U ontvangt een e-mailbericht met een verificatiecode op uw alternatieve e-mailadres ([redacted] @gmail.com).

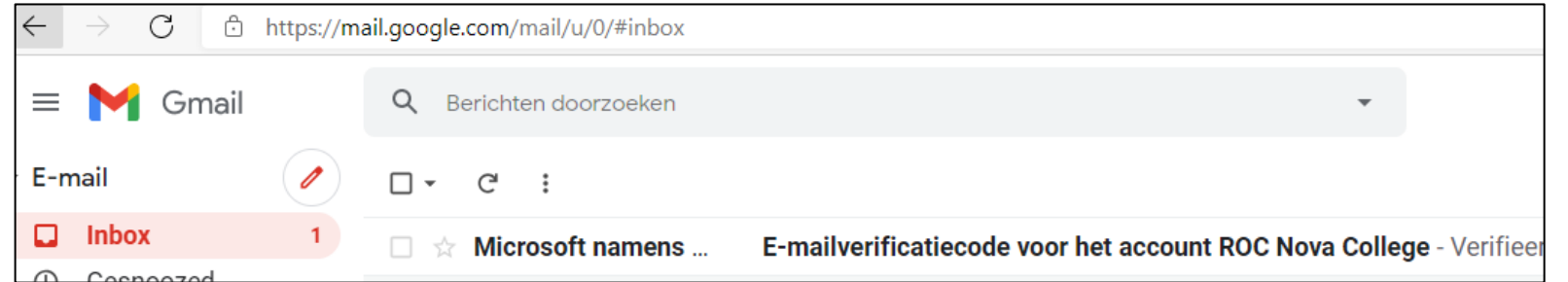
[E-mail](#) 5

[Annuleren](#)

Stap 3

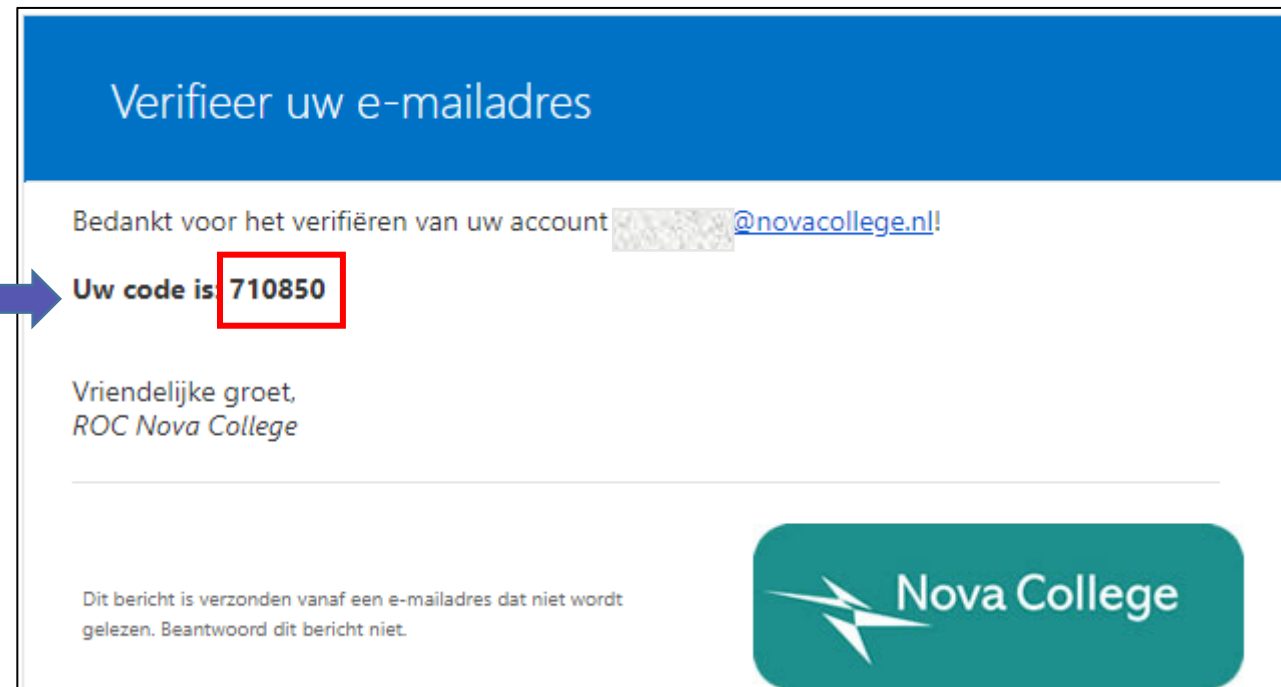
6

Ga naar je Postvak In van je persoonlijke e-mailadres. In dit voorbeeld is dat Gmail. Open het bericht ***E-mailverificatiecode voor het account ROC Nova College.***



7

Kopieer de code.



Stap 4

8

Ga terug naar de wachtwoord pagina. Vul de code in.

9

Klik op **Volgende**.

Nova College

Toegang krijgen tot uw account

verificatiestap 1 > nieuw wachtwoord kiezen

Geef op hoe we contact moeten opnemen voor verificatie:

- E-mail naar mijn alternatieve e-mailadres
- Sms-bericht naar mijn mobiele telefoon verzenden
- Mijn mobiele telefoon bellen

Wij hebben een e-mailbericht met een verificatiecode naar uw Postvak IN gestuurd.

710850

Volgende [Hebt u problemen?](#)

[Annuleren](#)

Instellen e-mailadres stap 6

10 Typ 2x een nieuw wachtwoord in.

LET OP:

Wachtwoord is minimaal 8 tekens
In het wachtwoord staan:

- 1 of meer kleine letters
- 1 of meer hoofdletters
- 1 of meer cijfers
- 1 of meer symbolen, bijvoorbeeld
(*&^%\$#@!

Voorbeelden: Cur\$uss3n of Ople!din9en

11

Klik op **Voltooien**. Je kunt nu weer inloggen met je nieuwe wachtwoord.



Toegang krijgen tot uw account

verificatiestap 1 ✓ > **nieuw wachtwoord kiezen**

* Voer nieuw wachtwoord in:

* Bevestig nieuw wachtwoord:

Voltooien

Annuleren